

# SPORT CALCIO

## UN'OPPORTUNITA' PER LA CITTA'

DOTT. GIORGIO PASETTO



An aerial view of a large football stadium filled with spectators. The pitch is green and marked with white lines. The stands are packed with fans, and the stadium is surrounded by a large crowd. The text is overlaid on the center of the image.

**IL CALCIO E' LO SPORT PIU' PRATICATO  
E SEGUITO IN ITALIA**

# L'IMPATTO SOCIO ECONOMICO DEL CALCIO «PRE-COVID»

Il calcio costituisce il **principale sistema sportivo italiano** ed un asset di fondamentale importanza per l'intero Sistema Paese:

## 4,6 MILIONI di praticanti e 1,4 MILIONI di tesserati



1.062.792  
CALCIATORI



12.127  
SOCIETÀ



64.827  
SQUADRE

All'interno del contesto nazionale e delle 45 Federazioni Sportive affiliate al CONI, la FIGC incide da sola per il 24% degli atleti tesserati e per il 22% delle società sportive.

## 12.415 campi omologati e 567.451 partite ufficiali



## L'ATTIVITA' GIOVANILE



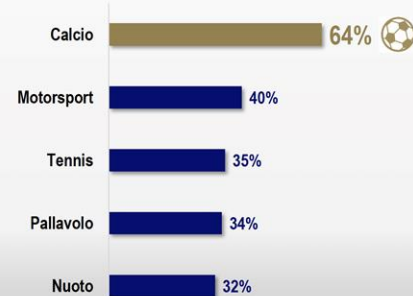
ATTIVITA' GIOVANILE  
**833.278**  
CALCIATORI UNDER 20



INCIDENZA DEI GIOVANI  
CALCIATORI MASCHI  
TRA I 5 E I 16 ANNI  
TESSERATI PER LA FIGC  
RISPETTO ALLA  
POPOLAZIONE ITALIANA

## L'INTERESSE GENERATO

TOTALE ITALIANI (over 18)  
INTERESSATI AL CALCIO: **32,4m**



Fonte: FIGC, UEFA e Kantar Media

INCIDENZA DEL CALCIO SUL VOLUME  
D'AFFARI GENERATO DALLO SPETTACOLO  
ITALIANO **35%**



CINEMA  
10%



TEATRO  
7%



RACCOLTA DELLE  
SCOMMESSE SUL CALCIO  
**€ 9,1 MILIARDI**



IL 52% DEGLI ITALIANI  
GIOCA AI VIDEOGAMES,  
E IL 62% DI QUESTI  
UTILIZZA GIOCHI DI  
CALCIO



**672,2m**  
VIDEO VISUALIZZATI  
SU YOUTUBE

# LA DIMENSIONE ECONOMICA A LIVELLO DIRETTO «PRE-COVID»

Nel 2018-2019, il calcio italiano genera un **valore della produzione stimabile in circa 5 miliardi di euro**, basato sul valore della produzione aggregato di FIGC, Leghe, club professionistici e dilettantistici.

Valore della Produzione Serie A, B e C



Fatturato diretto  
del Sistema Calcio



**€ 5,0 miliardi**  
(12% del PIL  
del calcio mondiale)

Valore della Produzione di FIGC,  
Leghe, camp. dilettantistici e giovanili



**Diritti televisivi**  
€ 1,4 miliardi



**Sponsorizzazioni e commerciale**  
€ 1,3 miliardi



**Plusvalenze cessione giocatori**  
€ 0,8 miliardi



**Biglietteria e abbonamenti**  
€ 0,4 miliardi



**Altri ricavi**  
€ 1,1 miliardi

# I NUMERI DEL CALCIO 2021



**TOTALE TESSERATI**  
2019 **1.323.923**  
2020 **-2,8%** rispetto al 2018-2019



## CONFRONTO GARE UFFICIALI

	2018-2019	2019-2020	Variazione assoluta	Variazione %
Campionati dilettantistici	198.486	186.858	-11.628	-5,9%
Campionati settore giovanile	370.087	334.475	-35.612	-9,6%
Campionati professionistici*	3.292	2.707	-585	-17,8%
<b>TOTALE</b>	<b>571.865</b>	<b>524.040</b>	<b>-47.825</b>	<b>-8,4%</b>

\* Competizioni organizzate dalle leghe professionistiche (comprendendo anche i campionati di livello giovanile e Primavera)

**IMPATTO COVID-19:**  
**QUASI 48.000**  
PARTITE UFFICIALI IN MENO (-8,4%)

## Impatto socio-economico 2019-2020 dei calciatori tesserati per la FIGC

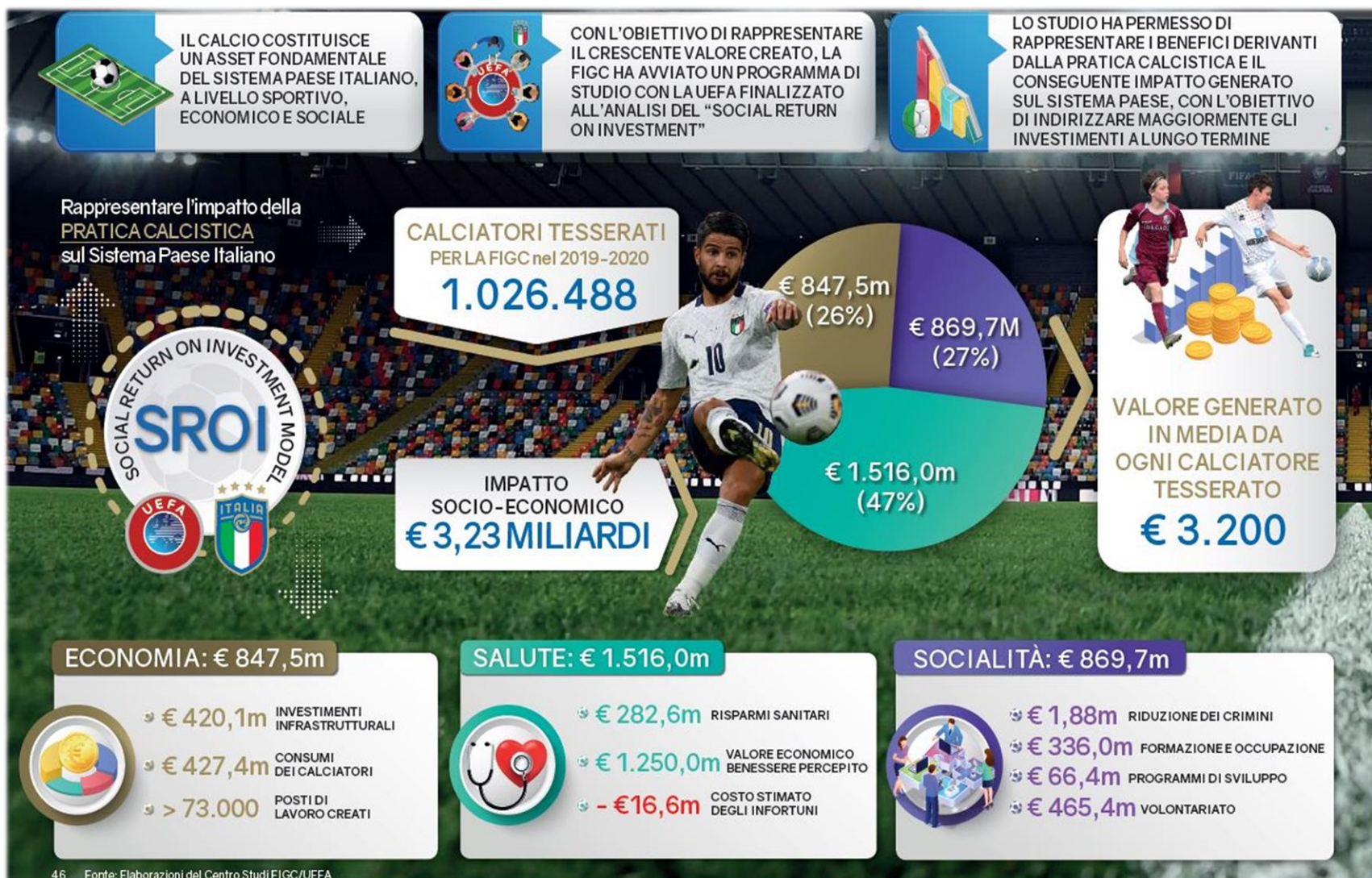


## CONFRONTO ATTIVITÀ GIOVANILE

	2018-2019	2019-2020	Variazione %
Nord Ovest	236.215	219.116	-7,2%
Nord Est	200.015	181.970	-9,0%
Centro	196.282	180.827	-7,9%
Sud e Isole	207.376	185.598	-10,5%
<b>TOTALE CALCIATORI UNDER 20</b>	<b>839.888</b>	<b>767.511</b>	<b>-8,6%</b>



# IMPATTO SOCIO ECONOMICO 2021: MODELLO SROI



46 Fonte: Elaborazioni del Centro Studi FIGC/UEFA

Fonte: Report Calcio 2021 Figc

# CALCIO: NON SOLO SPETTACOLO E «SERIE A»





## CALCIO E' ANCHE E SOPRATTUTTO DILETTANTISMO





# CALCIO – LO SPORT PIU' PRATICATO IN VENETO E A VERONA

Distribuzione calciatori tesserati e partite ufficiali 2019-2020

Regione	Dilettanti	SGS	TOTALE CALCIATORI	Popolazione	Rapporto popolazione /calciatori tesserati	Partite ufficiali
Abruzzo	12.489	16.376	28.865	1.293.941	45	12.717
Basilicata	4.664	4.171	8.835	553.254	63	4.010
Calabria	11.537	14.737	26.274	1.894.110	72	10.728
Campania	23.220	33.876	57.096	5.712.143	100	21.711
Emilia Romagna	31.532	53.227	84.759	4.464.119	53	38.995
Friuli V. Giulia	10.068	16.479	26.547	1.206.216	45	11.131
Lazio	30.529	62.360	92.889	5.755.700	62	54.088
Liguria	7.366	15.268	22.634	1.524.826	67	14.154
Lombardia	58.043	123.511	181.554	10.027.602	55	100.414
Marche	17.733	24.069	41.802	1.512.672	36	24.006
Molise	3.000	3.443	6.443	300.516	47	3.777
Piemonte	22.228	49.014	71.242	4.311.217	61	35.181
Puglia	10.326	32.319	42.645	3.953.305	93	15.329
Sardegna	14.356	23.199	37.555	1.611.621	43	10.443
Sicilia	17.527	28.332	45.859	4.875.290	106	18.984
Toscana	27.534	55.792	83.326	3.692.555	44	54.862
Trentino A. Adige	13.158	11.966	25.124	1.078.069	43	10.659
Umbria	8.032	14.107	22.139	870.165	39	14.166
Valle D'Aosta	623	1.649	2.272	125.034	55	N/A
<b>Veneto</b>	<b>35.765</b>	<b>70.108</b>	<b>105.873</b>	<b>4.879.133</b>	<b>46</b>	<b>54.854</b>
<b>TOTALE</b>	<b>359.730</b>	<b>654.003</b>	<b>1.013.733</b>	<b>59.641.488</b>	<b>59</b>	<b>510.209</b>

Distribuzione società 2019-2020



Nota: La distribuzione delle società, dei calciatori tesserati e delle partite ufficiali è intesa per aree geografiche di localizzazione e non in base al relativo soggetto organizzatore delle competizioni (Comitato Regionale, Comitato Provinciale, Dipartimento o Divisione). Per la competenza organizzativa, ai sensi delle vigenti norme, in Trentino Alto Adige sono istituiti i Comitati Provinciali Autonomi di Trento e Bolzano. Il dato relativo alle partite ufficiali disputate comprende unicamente le gare di livello dilettantistico e giovanile. Il dato relativo al Piemonte raggruppa anche le gare disputate in Valle d'Aosta. Nel computo delle partite ufficiali non vengono ricomprese le 11.124 disputate nelle competizioni di livello nazionale (ovvero quelle organizzate dal Dipartimento Interregionale, dalla Divisione Calcio a 5, dal Dipartimento Calcio Femminile della LND e dalla Divisione Calcio Femminile della FIGC).

Fonte: FIGC - LND

Fonte: Report Calcio 2021 Figc

# CALCIO – LO SPORT PIU' PRATICATO IN VENETO E A VERONA

Tab. 2.7 - Atleti tesserati, società sportive e operatori sportivi FSN presenti in Veneto – Anno 2017

FSN	Federazioni Sportive Nazionali	Atleti Tesserati		Società Sportive		Operatori Sportivi	
		Valori assoluti	Var % su 2016	Valori assoluti	Var % su 2016	Valori assoluti	Var % su 2016
AeCI	Aero Club d'Italia	635	43,0	11	0,0	163	11,6
FIDAL	Federazione Italiana di Atletica Leggera	30.446	14,3	224	5,2	1.947	5,8
ACI (CSAI)	Automobile Club d'Italia	2.858	5,0	78	2,6	890	-17,7
FIBa	Federazione Italiana Badminton	1.068	56,1	26	333,3	171	108,5
FIBS	Federazione Italiana Baseball Softball	1.531	-7,9	22	0,0	436	-2,9
FIB	Federazione Italiana Bocce	7.442	-9,5	144	-4,0	1.326	18,6
<b>FIGC</b>	<b>Federazione Italiana Giuoco Calcio</b>	<b>109.374</b>	<b>0,5</b>	<b>956</b>	<b>-2,9</b>	<b>36.397</b>	<b>2,1</b>
FICK	Federazione Italiana Canoa Kayak	1.670	-14,0	35	-2,8	478	3,7
FIC	Federazione Italiana Canottaggio	1.966	20,9	15	0,0	198	3,1
FCI	Federazione Ciclistica Italiana	12.558	-0,8	453	0,9	5.410	0,1
FICr	Federazione Italiana Cronometristi	-	-	-	-	350	2,9
FIDS	Federazione Italiana Danza Sportiva	10.231	12,0	126	0,0	549	-0,5
FIDASC	Federazione Italiana Discipline Armi Sportive da Caccia	230	-29,4	17	13,3	86	8,9
FGI	Federazione Ginnastica d'Italia	11.455	28,1	79	12,9	830	-1,0
FIG	Federazione Italiana Golf	12.189	26,5	27	0,0	427	-1,4
FIGH	Federazione Italiana Giuoco Handball	2.111	-11,7	23	0,0	529	-4,0
FIH	Federazione Italiana Hockey	582	-1,7	11	0,0	154	-4,3
FISR	Federazione Italiana Sport Rotellistici	6.849	13,8	156	1,3	1.965	-0,8
FIJLKAM	Federazione Italiana Judo Lotta Karate Arti Marziali	13.696	10,4	283	4,0	1.924	-16,4
FMSI	Federazione Medico Sportiva Italiana	-	-	-	-	333	-2,9
FMI	Federazione Motociclistica Italiana	13.326	-12,2	191	-3,5	1.545	-2,5
FIM	Federazione Italiana Motonautica	308	54,8	10	11,1	78	2,6
FIN	Federazione Italiana Nuoto	9.881	-17,8	103	-1,9	4.180	-3,7
FIP	Federazione Italiana Pallacanestro	34.055	3,3	307	-1,3	5.218	3,4
FIPAV	Federazione Italiana Pallavolo	40.716	-3,4	440	-2,2	11.998	2,5
FIPM	Federazione Italiana Pentathlon Moderno	39	-2,5	2	0,0	10	-9,1
FIPSAS	Federazione Italiana Pesca Sportiva e Attività Subacquee	27.776	1,5	267	-0,7	3.048	2,1
FIPE	Federazione Italiana Pesistica	3.233	1,1	33	13,8	437	0,0
FPI	Federazione Pugilistica Italiana	2.747	61,4	47	9,3	421	7,1
FIR	Federazione Italiana Rugby	12.256	-1,8	109	0,9	2.110	-0,7
FIS	Federazione Italiana Scherma	1.794	-0,3	31	0,0	196	-11,3
FISW	Federazione Italiana Sci Nautico e Wakeboard	2.437	-4,6	6	-25,0	25	-32,4
CIP (FSP)	Comitato Italiano Paralimpico (Federazioni Sportive Paralimpiche)	801	1,3	59	7,3	435	7,9
FISE	Federazione Italiana Sport Equestri	8.696	-6,1	131	11,0	1.426	0,3
FISG	Federazione Italiana Sport del Ghiaccio	1.463	-0,4	30	0,0	443	5,7
FISI	Federazione Italiana Sport Invernali	11.966	1,8	171	-3,4	2.069	16,7
FIGS	Federazione Italiana Giuoco Squash	257	-66,6	10	11,1	54	-8,5

Fonte: Elaborazione Regione del Veneto - Direzione Beni Attività Culturali e Sport - U.O. Sport su dati Centro Studi Coni Servizi, da Monitoraggio CONI-FSN-DSA 2017

Tab. 2.9 - Atleti tesserati per FSN e per provincia - Anno 2017

FSN	Federazioni Sportive Nazionali	Belluno	Padova	Rovigo	Treviso	Venezia	Verona	Vicenza
AeCI	Aero Club d'Italia	148	94	78	35	0	102	178
FIDAL	Federazione Italiana di Atletica Leggera	2.170	5.125	922	6.473	5.514	5.105	5.137
ACI (CSAI)	Automobile Club d'Italia	180	551	79	475	170	731	672
FIBa	Federazione Italiana Badminton	27	331	0	0	0	592	118
FIBS	Federazione Italiana Baseball Softball	1	228	210	302	83	487	220
FIB	Federazione Italiana Bocce	617	586	156	2.293	1.930	1.086	774
<b>FIGC</b>	<b>Federazione Italiana Giuoco Calcio</b>	<b>4.434</b>	<b>22.062</b>	<b>4.715</b>	<b>17.934</b>	<b>15.033</b>	<b>23.818</b>	<b>21.378</b>
FICK	Federazione Italiana Canoa Kayak	10	111	130	81	756	499	83
FIC	Federazione Italiana Canottaggio	2	875	15	342	271	461	0
FCI	Federazione Ciclistica Italiana	706	1.700	308	3.909	1.910	2.205	1.820
FICr	Federazione Italiana Cronometristi	-	-	-	-	-	-	-
FIDS	Federazione Italiana Danza Sportiva	66	2.302	681	2.464	1.704	1.519	1.495
FIDASC	Federazione Italiana Discipline Armi Sportive da Caccia	7	81	0	8	39	69	26
FGI	Federazione Ginnastica d'Italia	104	3.942	258	1.103	1.556	1.689	2.803
FIG	Federazione Italiana Golf	219	1.785	400	2.531	3.887	2.078	1.289
FIGH	Federazione Italiana Giuoco Handball	38	246	0	271	269	193	1.094
FIH	Federazione Italiana Hockey	0	460	33	0	0	89	0
FISR	Federazione Italiana Sport Rotellistici	37	1.344	329	1.498	664	914	2.063
FIJLKAM	Federazione Italiana Judo Lotta Karate Arti Marziali	502	1.079	359	6.926	1.908	1.719	1.203
FMSI	Federazione Medico Sportiva Italiana	-	-	-	-	-	-	-
FMI	Federazione Motociclistica Italiana	644	1.567	759	3.784	1.945	1.584	3.043
FIM	Federazione Italiana Motonautica	1	21	13	11	246	9	7
FIN	Federazione Italiana Nuoto	577	2.390	539	2.337	1.354	1.588	1.096
FIP	Federazione Italiana Pallacanestro	556	6.912	935	7.433	6.381	4.940	6.898
FIPAV	Federazione Italiana Pallavolo	1.261	9.223	1.858	7.897	4.131	7.404	8.942
FIPM	Federazione Italiana Pentathlon Moderno	0	24	0	0	0	0	15
FIPSAS	Federazione Italiana Pesca Sportiva e Attività Subacquee	283	2.207	1.343	4.545	7.703	4.327	7.368
FIPE	Federazione Italiana Pesistica	408	425	15	297	112	327	1.649
FPI	Federazione Pugilistica Italiana	31	849	159	130	528	621	429
FIR	Federazione Italiana Rugby	637	2.723	915	3.900	1.939	1.058	1.084
FIS	Federazione Italiana Scherma	36	475	45	492	289	274	183
FISW	Federazione Italiana Sci Nautico e Wakeboard	0	294	0	181	1.748	214	0
CIP (FSP)	Comitato Italiano Paralimpico (Federazioni Sportive Paralimpiche)	35	181	33	173	210	80	89
FISE	Federazione Italiana Sport Equestri	149	1.805	364	2.683	947	1.586	1.162
FISG	Federazione Italiana Sport del Ghiaccio	938	128	0	0	19	77	301
FISI	Federazione Italiana Sport Invernali	4.821	867	235	2.223	1.010	1.188	1.622

Fonte: Elaborazione Regione del Veneto - Direzione Beni Attività Culturali e Sport - U.O. Sport su dati Centro Studi Coni Servizi, da Monitoraggio CONI-FSN-DSA 2017

Tab. 2.11 - Società sportive per FSN e per provincia - Anno 2017

FSN	Federazioni Sportive Nazionali	Belluno	Padova	Rovigo	Treviso	Venezia	Verona	Vicenza
AeCI	Aero Club d'Italia	2	1	1	2	0	1	4
FIDAL	Federazione Italiana di Atletica Leggera	21	33	6	47	45	35	37
ACI	Automobile Club d'Italia	4	11	1	17	6	19	20
FIBa	Federazione Italiana Badminton	4	8	0	2	2	6	4
FIBS	Federazione Italiana Baseball Softball	0	1	1	6	1	10	3
FIB	Federazione Italiana Bocce	21	10	5	44	28	25	11
<b>FIGC</b>	<b>Federazione Italiana Giuoco Calcio</b>	<b>51</b>	<b>201</b>	<b>63</b>	<b>155</b>	<b>124</b>	<b>187</b>	<b>175</b>
FICK	Federazione Italiana Canoa Kayak	1	3	3	4	15	6	3
FIC	Federazione Italiana Canottaggio	1	2	1	3	5	3	0
FCI	Federazione Ciclistica Italiana	13	74	12	148	62	71	73
FICr	Federazione Italiana Cronometristi	-	-	-	-	-	-	-
FIDS	Federazione Italiana Danza Sportiva	2	25	10	23	24	18	24
FIDASC	Federazione Italiana Discipline Armi Sportive da Caccia	1	4	0	1	5	3	3
FGI	Federazione Ginnastica d'Italia	4	33	2	12	15	5	8
FIG	Federazione Italiana Golf	2	3	2	7	4	5	4
FIGH	Federazione Italiana Giuoco Handball	1	3	0	4	3	3	9
FIH	Federazione Italiana Hockey	0	8	1	0	0	2	0
FIHP	Federazione Italiana Hockey e Pattinaggio	1	27	7	40	22	14	45
FIJLKAM	Federazione Italiana Judo Lotta Karate Arti Marziali	21	24	15	66	58	59	40
FMSI	Federazione Medico Sportiva Italiana	-	-	-	-	-	-	-
FMI	Federazione Motociclistica Italiana	8	24	15	42	28	26	48
FIM	Federazione Italiana Motonautica	0	0	0	1	9	0	0
FIN	Federazione Italiana Nuoto	4	20	5	26	18	14	16
FIP	Federazione Italiana Pallacanestro	4	73	11	58	51	49	61
FIPAV	Federazione Italiana Pallavolo	15	98	31	80	49	77	90
FIPM	Federazione Italiana Pentathlon Moderno	0	1	0	0	0	0	1
FIPSAS	Federazione Italiana Pesca Sportiva e Attività Subacquee	9	38	26	44	72	40	38
FIPCF	Federazione Italiana Pesistica	1	3	1	5	2	9	12
FPI	Federazione Pugilistica Italiana	1	10	4	3	10	9	10
FIR	Federazione Italiana Rugby	3	27	14	26	18	13	8
FIS	Federazione Italiana Scherma	1	5	1	8	8	4	4
FISN	Federazione Italiana Sci Nautico e Wakeboard	0	1	0	1	1	3	0
CIP	Comitato Italiano Paralimpico	5	11	2	12	11	8	10
FISE	Federazione Italiana Sport Equestri	4	31	8	27	17	25	19
FISG	Federazione Italiana Sport del Ghiaccio	17	1	0	0	1	3	8
FISI	Federazione Italiana Sport Invernali	54	13	4	31	11	24	34
FIGS	Federazione Italiana Giuoco Squash	0	2	0	1	2	2	3
FITA	Federazione Italiana Taekwondo	0	1	0	2	5	2	5
FIT	Federazione Italiana Tennis	10	40	16	37	40	56	34
FItE	Federazione Italiana Tennistavolo	0	7	1	5	6	9	6

Fonte: Elaborazione Regione del Veneto - Direzione Beni Attività Culturali e Sport - U.O. Sport su dati Centro Studi Coni Servizi, da Monitoraggio CONI-FSN-DSA 2017

# CALCIO – GLI EFFETTI DEL COVID NEL SETTORE DILETTANTISTICO

## IL CALCIO DILETTANTISTICO E GIOVANILE

### CONFRONTO CALCIATORI TESSERATI



VARIAZIONE  
2018-2019 vs 2019-2020

Settore Giovanile e Scolastico: **-5,2%**

Attività dilettantistica: **-0,2%**

TOTALE CALCIATORI TESSERATI PER L'ATTIVITÀ DILETTANTISTICA E GIOVANILE **-3,5%**

### CONFRONTO CALCIATORI TESSERATI PER ATTIVITÀ DILETTANTISTICA E GIOVANILE

#### VARIAZIONE 2018-2019 vs 2019-2020

REGIONE	2018-2019	2019-2020	VAR%
VALLE D'AOSTA	2.306	2.272	-1,5%
LOMBARDIA	185.456	181.554	-2,1%
TRENTINO A.A.	26.155	25.124	-3,9%
VENETO	110.329	105.873	-4,0%
FRIULI V.G.	27.704	26.547	-4,2%
EMILIA ROMAGNA	87.111	84.759	-2,7%
UMERIA	22.832	22.139	-3,0%
PIEMONTE	73.820	71.242	-3,5%
LIGURIA	23.054	22.634	-1,8%
TOSCANA	85.130	83.326	-2,1%
LAZIO	96.298	92.889	-3,5%
SARDEGNA	39.144	37.555	-4,1%
CAMPANIA	58.622	57.096	-2,6%
SICILIA	48.072	45.859	-4,6%
MARCHE	43.102	41.802	-3,0%
ABRUZZO	30.959	28.865	-6,8%
MOLISE	6.755	6.443	-4,6%
BASILICATA	9.787	8.835	-9,7%
PUGLIA	45.581	42.645	-6,4%
CALABRIA	28.234	26.274	-6,9%

### LO SVILUPPO DEL TALENTO NEL CALCIO DILETTANTISTICO

In totale, tra il 2018-2019 e il 2019-2020,

**666 CALCIATORI**

tra i 15 e i 21 anni formati da società dilettantistiche sono riusciti ad accedere al calcio professionistico



CIRCA UN CALCIATORE SU 3 TRA QUELLI CONVOCATI NELLE RAPPRESENTATIVE LND È PASSATO NEL CALCIO PROFESSIONISTICO, PER UN TOTALE DI **68**

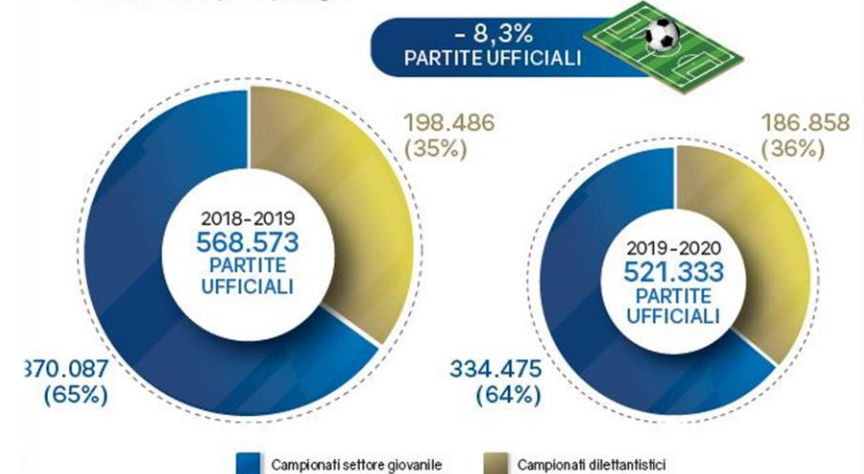
Top club dilettantistici per formazione di calciatori convocati nelle Rappresentative LND e passati nel calcio professionistico

TAU CALCIO ALTOPASCIO	3	NICK BARI	2
ASD SORRENTO	2	RECANATESE	2
GIORGIONE CALCIO	2	TURRIS CALCIO	2
MONTEBELLUNA	2	VIGOR PERCONTI	2



★★★★  
Il **CALCIO DILETTANTISTICO E GIOVANILE** rappresenta il **PRINCIPALE MOVIMENTO SPORTIVO ITALIANO**

### Confronto gare ufficiali 2018-2019 e 2019-2020 - suddivisione per tipologia



## KEYWORDS

- **SPORT SALUTE BENESSERE**
- **INCLUSIONE SOCIALE**
- **RIQUALIFICAZIONE E VALORIZZAZIONE DELLE STRUTTURE ESISTENTI**
- **ECO- SOSTENIBILITA'**
- **MIGLIORAMENTO DELLA SICUREZZA**
- **SINERGIA ECONOMICA AL PNRR**

# BENEFICI

«Lo sport svolge un ruolo sociale fondamentale, in quanto rappresenta uno strumento di educazione e uno straordinario catalizzatore di valori universali positivi» (Sport e Salute).

Il calcio risulta lo **sport** più praticato a Verona e nel Veneto e i suoi benefici sono molteplici:

- è praticabile sin dalla giovanissima età, in forma amatoriale e agonistica, e favorisce la **salute psico-fisica**;
- è uno **sport di squadra** dove si impara a rapportarsi, collaborare e «fare gruppo», annullando qualsiasi forma di discriminazione;
- favorisce l'**integrazione** e l'**inclusione sociale**;
- si impara la disciplina e il rispetto delle regole;
- si acquistano **autostima** e **valori** quali il coraggio, la tenacia, il senso dell'appartenenza, il rispetto per l'avversario e spirito di sacrificio.



# CALCIO DILETTANTISTICO – GLI IMPIANTI SPORTIVI A VERONA



*Campo sportivo Parona*



*Campo sportivo Avesa*



*Campo sportivo Quinzano*

## PERCHE' RIQUALIFICARE GLI IMPIANTI SPORTIVI PER IL CALCIO

- **favorire la salute e il benessere psico-fisico**, minimizzando il rischio di infortuni;
- **potenziare delle strutture sportive scolastiche** per educare all'attività sportiva;
- **riqualificare le aree «marginali» urbane**, favorendo inclusione sociale;

# IL CALCIO PER LA SALUTE

- Numerosi studi e ricerche scientifiche confermano come la pratica sportiva produca un **impatto positivo sul benessere e sulla qualità della vita** dei cittadini, riducendo il costo sanitario pro capite.
- Lo **sport del calcio**, sia a livello amatoriale che agonistico, **promuove uno stile di vita sano** tra tutte le fasce della popolazione, al fine di migliorare le condizioni di salute e benessere psico-fisico degli individui;
- La pratica del calcio svolta su terreni omologati e regolarmente mantenuti contribuisce a **ridurre il rischio di infortuni**.





# IL CALCIO PER LA DIDATTICA SCOLASTICA

*Il calcio è veicolo di inclusione, partecipazione e aggregazione sociale, nonché uno strumento di benessere psico-fisico.*

È uno **sport educativo** poiché insegna:

- attività agonistiche per giovani e giovanissimi;
- rispetto degli impegni;
- applicazione negli allenamenti;
- disciplina e il rapporto con l'allenatore;
- spirito di gruppo e senso della divisa;
- conquista della vittoria e accettazione della sconfitta;
- riconoscimento della leadership;



# IL CALCIO PER LA DIDATTICA SCOLASTICA

- **Implementazione delle strutture sportive** annesse alle scuole del primo ciclo;
- **Strutture sportive a disposizione al di fuori dell'orario scolastico** attraverso convenzioni e accordi con le stesse scuole, gli enti locali e le associazioni sportive e dilettantistiche locali.
- **Contrasto dei fenomeni di dispersione scolastica** nelle aree maggiormente disagiate.



# IL CALCIO PER LA RIQUALIFICAZIONE DELLE AREE URBANE MARGINALI

- favorire il recupero degli impianti sportivi nelle aree più marginali della città, al fine di favorire l'inclusione e l'integrazione sociale, con particolare attenzione ai soggetti fragili, categorie vulnerabili e a rischio emarginazione sociale;
- promuovere e sostenere la creazione di presidi sportivi ed educativi in quartieri e periferie disagiate, aperti tutto l'anno, destinati alle comunità e a tutte le fasce d'età;
- programmazione di attività che includa attività sportive, educative e sociali destinate a diverse fasce di età con attenzione a bambini e ragazzi e attività per tutta la comunità.



# POSSIBILI FONTI DI FINANZIAMENTO

- **P.N.R.R.;**
- **Incentivi statali e regionali;**
- **Credito Sportivo;**
- **Fondi di investimento per lo sport;**
- **Convenzioni Comune-Privato.**

# IL PIANO NAZIONALE DI RIPRESA E RESILIENZA PNRR

*«Nella definizione ed esecuzione dei progetti a valenza sociale [...] è riconosciuto un ruolo strategico alla riqualificazione delle strutture sportive, volte a favore dell'inclusione e l'integrazione sociale, attraverso la diffusione della cultura dello sport e alla progettazione urbana integrata tesa alla rivitalizzazione e al miglioramento di ampie aree urbane degradate del territorio nazionale»*

*«La cultura e lo sport sono validi strumenti per restituire alle comunità un'identità e, negli interventi di rigenerazione urbana e sociale previsti, concorrono attivamente alla **promozione dell'inclusione e del benessere** oltre che ad uno sviluppo economico sostenibile»*

# IL PIANO NAZIONALE DI RIPRESA E RESILIENZA PNRR

- **ristrutturazione di impianti sportivi e parchi urbani per favorire l'inclusione sociale (700 milioni);**
- **potenziamento delle infrastrutture sportive scolastiche (300 milioni).**

L'investimento è finalizzato a favorire il **recupero delle aree urbane puntando sugli impianti sportivi** e la realizzazione di parchi urbani attrezzati, al fine di favorire **l'inclusione e l'integrazione sociale**, soprattutto nelle zone più degradate e con particolare attenzione alle persone svantaggiate.

Il piano intende attuare una progressiva **implementazione e riqualificazione di strutture sportive e palestre annesse alle scuole**, al fine di garantire un incremento dell'offerta formativa, favorendo una **maggiore apertura delle scuole al territorio** a vantaggio dell'intera comunità locale e contribuendo **contrastare fenomeni di dispersione scolastica** nelle aree maggiormente disagiate.

# METODOLOGIA PER IL PROGETTO DI RIQUALIFICAZIONE DEGLI IMPIANTI SPORTIVI DEDICATI AL CALCIO

## 1. Individuazione di campi sportivi «strategici» da riqualificare:

- nelle vicinanze delle scuole di quartiere;
- nelle aree «marginali» (ZAI, Golosine...);



## 2. Analisi delle criticità e potenzialità delle strutture individuate;



3. **Linee guida progettuali per la riqualificazione** degli impianti per favorirne l'uso intensivo e flessibile in modo sostenibile ed eco compatibile (terreno di gioco in erba sintetica, sostituzione corpi illuminanti con LED, impianti di cogenerazione, fotovoltaico, monitoraggi energetici..)



# I PROGRAMMI STRATEGICI DELLA FIGC

## ATTIVITA' NELLE SCUOLE: IL PROGETTO FIGC-MIUR

🏆 Il progetto nel 2018 ha coinvolto complessivamente:



QUASI  
**200.000**  
STUDENTI



**4.292**  
INSEGNANTI



**4.140**  
SCUOLE

🏆 Nuovo progetto 2019-2020:  
«Tutti in Goal Pura Passione  
Comune»



## CALCIO E INTEGRAZIONE: IL PROGETTO RETE!



🏆 Attività sportiva e didattica presso i centri SPRAR (Sistema di Protezione per Richiedenti Asilo e Rifugiati) di tutta Italia

🏆 Oltre 2.000 ragazzi coinvolti dal 2015 al 2019



## DIVISIONE CALCIO PARALIMPICO E SPERIMENTALE

🏆 Prima federazione al mondo a strutturare al proprio interno una Divisione per lo sviluppo del calcio per disabili

